





La información que contiene este catálogo se ha recopilado de clientes, usuarios finales y nuestras experiencias personales. Los productos han sido creados para proporcionarle soluciones para los retos de las transiciones de hoy en día.

Deseamos expresar nuestro agradecimiento por su respaldo y por brindarnos la oportunidad de convertirnos en “Su especialista de accesorios para revestimientos de pisos”. Ser su “Su especialista de accesorios para revestimientos de pisos” significa:

- Que le proporcionaremos el mejor servicio de la industria mediante un equipo de especialistas dedicados al servicio al cliente.
- Nuestro producto conservará un alto grado de uniformidad y calidad para atender las necesidades de nuestros clientes, fabricando nuestros productos según las normas ISO..
- Incorporaremos los comentarios de nuestros clientes cuando tomemos decisiones, utilizando las ideas y sugerencias que nos hayan aportado.
- Todas nuestras interacciones comerciales se manejarán con integridad, asegurándonos de que tanto nuestros clientes como los proveedores tengan conocimiento de los hechos.
- La innovación en productos nuevos será una parte integral de nuestra estrategia comercial, anticipando continuamente las tendencias del mercado y diseñando los accesorios que exija la industria.

Si tiene preguntas o inquietudes relativas a los productos contenidos en este catálogo, comuníquese con nuestro Departamento de servicio al cliente. Nuestro equipo de especialistas tendrá sumo gusto en asistirle.

Línea gratuita: **1 800 565 6653**

Correo electrónico: **info@loxcreenflooring.com**

Sitio web: **www.loxcreenflooring.com**

ÍNDICE

ANCLAJES PARA CLAVAR

CM14264	Pág. 04
CM14266	Pág. 04
CM14269	Pág. 04
CM14272	Pág. 05
CM14273	Pág. 05
CM14276	Pág. 05
CM14259	Pág. 06
CM14260	Pág. 06
CM14284	Pág. 06
CM14296	Pág. 07

BARRAS BISELADAS

CM14256	Pág. 07
CM14261	Pág. 07
CM14265	Pág. 08
CM14280	Pág. 08
CM14283	Pág. 08

MOLDURA PARA UNIONES

CM14277	Pág. 09
CM14292	Pág. 09

DIVERSOS TIPOS DE NARIZ DE ESCALÓN

CM14257	Pág. 10
CM14290	Pág. 10
CM14295	Pág. 10
CM14262	Pág. 11
CM14294	Pág. 11
CM14293	Pág. 11

UMBRALES

CM1144	Pg.12
CM1148	Pg.12
CM14297	Pg.12
WSB4424	Pg.13
WSB4425	Pg.13
WSB4426	Pg.13
WSB4424LP	Pg.13
WSB4425LP	Pg.13
WSB4426LP	Pg.13

REBORDES DE ESPECIALIDAD

CM14802	Pág. 13
CM1122	Pág. 14
CM1125	Pág. 14
CM1155	Pág. 14
CM14281	Pág. 15
CM14282	Pág. 15
CM14861	Pág. 15
CM14289	Pág. 16
CM18176	Pág. 16
CM99951	Pág. 17
CM3220	Pág. 17
CM14299	Pág. 18
CM14300	Pág. 18
CM99953	Pág. 19
CM3210	Pág. 19
CM1162	Pág. 20
CM1163	Pág. 20
CM1164	Pág. 20

RIEL DE REMATE - SIN UÑA

CM14271	Pág. 20
---------------	---------

RIEL DE REMATE - CON UÑAS

CM14270	Pág. 21
---------------	---------

REBORDES DE LUJO PARA BALDOSAS DE VINILO

LV8303	Pág. 21
LV8304	Pág. 21
LV8305	Pág. 21
LV8503	Pág. 22
LV8504	Pág. 22
LV8505	Pág. 22
LV8703	Pág. 22
LV8704	Pág. 22
LV8705	Pág. 22

ACABADOS DE ALUMINIO

.....	Pág. 23
-------	---------

POLÍTICA Y GARANTÍA

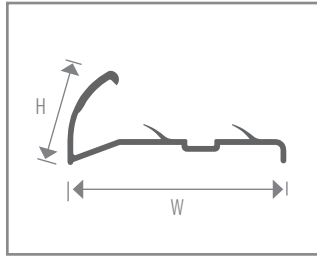
.....	Pág. 24
-------	---------

REBORDES DE METAL Y DE ESPECIALIDAD PARA ALFOMBRAS

La línea tradicional de rebordes de metal y de especialidad de Loxcreen fue diseñada para proporcionar productos para instalaciones específicas con orientación hacia los detalles. Este programa de eficacia comprobada ha sido perfeccionado y optimizado a través de décadas de incontables instalaciones y experiencia. Estos pueden incluir aplicaciones tales como en encimeras, espejos/vidrio, chimeneas y rampas de acceso para sillas de ruedas. Independientemente de la situación, Loxcreen puede proporcionar el artículo necesario para dar a la obra un acabado destacado.



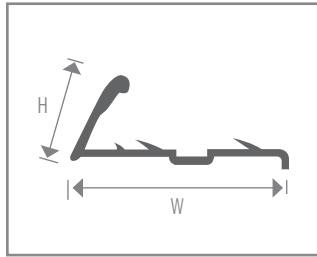
ANCLAJES PARA CLAVAR



Anclaje superresistente con uña para uso con alfombras de respaldo secundario más grueso. Sistema de ultraagarre para máxima capacidad de sujeción. Superficie superior de 3/4" (19 mm).

LARGO: 12 PIES (3.7 m) | TAMAÑO DEL EMPAQUE: 42 PZAS.

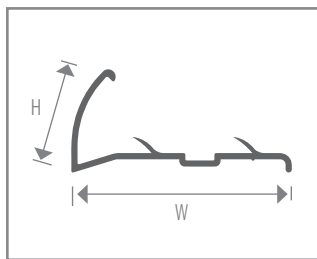
Número del perfil	Dimensiones	Acabados				
		CVG	HCR	HGA	HSI	HTI
CM14264	W=1-9/16" (40 mm), H=3/4" (19 mm)	•	•	•	•	•



Anclaje de superficie recta con uña para clavar, para uso con alfombra de respaldo secundario. La superficie supergruesa garantiza una instalación de calidad duradera.

LARGO: 12 PIES (3.7 m) | TAMAÑO DEL EMPAQUE: 42 PZAS.

Número del perfil	Dimensiones	Acabados				
		CVG	HGA	HSI	HTI	KHG
CM14266	W=1-3/8" (34 mm), H=5/8" (15.9 mm)	•	•	•	•	•

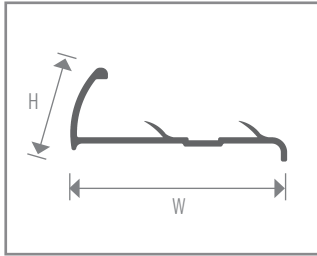


Anclaje grande económico (3/4" [19 mm]) para uso con alfombras de respaldo secundario más grueso. Se puede utilizar en áreas de poca circulación. El 14269 tiene el mismo sistema de ultraagarre al igual que nuestros otros metales con uña para máxima capacidad de sujeción.

LARGO: 12 PIES (3.7 m) | TAMAÑO DEL EMPAQUE: 42 PZAS.

Número del perfil	Dimensiones	Acabados					
		CVG	HAB	HCR	HGA	HSI	HTI
CM14269	W=1-1/2" (38 mm), H=3/4" (19 mm)	•	•	•	•	•	•

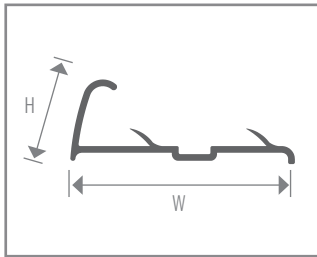

ANCLAJES PARA CLAVAR



Anclaje residencial ponderado con uña y retorno adicional en la parte superior para fijar en la alfombra. Para uso con alfombras de pelo corto a mediano de respaldo secundario de hasta 30 onzas. Sistema de ultraagarre para máxima capacidad de sujeción.

LARGO: 12 PIES (3.7 m) | TAMAÑO DEL EMPAQUE: 42 PZAS.

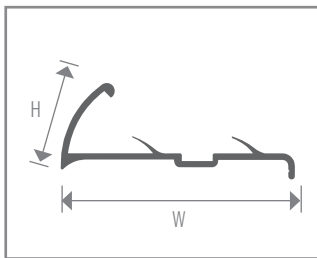
Número del perfil	Dimensiones	Acabados				
		CVG	HAB	HGA	HSI	HTI
CM14272	W=1-7/16" (36.5 mm), H=9/16" (15 mm)	•	•	•	•	•



Anclaje económico ponderado con uña para clavar para uso con alfombras de pelo corto con respaldo secundario.

LARGO: 12 PIES (3.7 m) | TAMAÑO DEL EMPAQUE: 42 PZAS.

Número del perfil	Dimensiones	Acabados				
		CVG	HGA	HSI	HTI	KHG
CM14273	W=1-3/8" (35 mm), H=1/2" (12.7 mm)	•	•	•	•	•

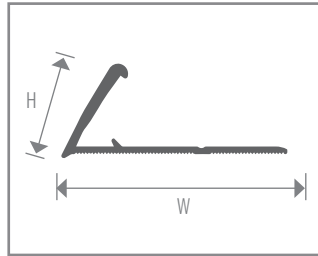


Anclaje resistente ponderado con uña para clavar para uso con alfombras de pelo alto con respaldo secundario de hasta 60 oz. Sistema de ultraagarre para máxima capacidad de sujeción.

LARGO: 12 PIES (3.7 m) | TAMAÑO DEL EMPAQUE: 42 PZAS.

Número del perfil	Dimensiones	Acabados				
		CVG	HAB	HGA	HSI	HTI
CM14276	W=1-1/2" (38 mm), H=5/8" (15.9 mm)	•	•	•	•	•

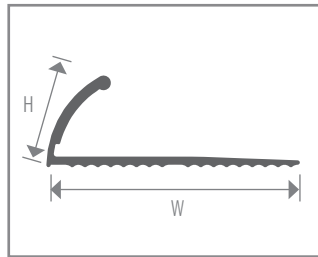
ANCLAJES PARA CLAVAR



Anclaje resistente sin uña para uso en instalaciones directas de adhesivo y con respaldo de goma. Agujeros para clavos a 12" (30.5 cm) de centro a centro.

LARGO: 12 PIES (3.7 m) | TAMAÑO DEL EMPAQUE: 42 PZAS.

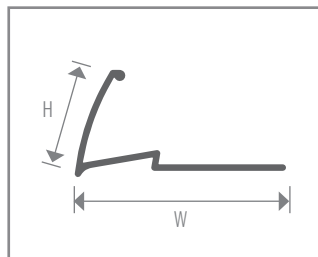
Número del perfil	Dimensiones	Acabados				
		CVG	HGA	HSI	HTI	KHG
CM14259	W=1-3/8" (35 mm), H=5/8" (15.9 mm)



Anclaje residencial ponderado sin uña para uso en instalaciones directas de adhesivo o de alfombra con respaldo de espuma.

LARGO: 12 PIES (3.7 m) | TAMAÑO DEL EMPAQUE: 42 PZAS.

Número del perfil	Dimensiones	Acabados				
		CVG	HAB	HGA	HSI	HTI
CM14260	W=1-1/4" (31.8 mm), H=1/2" (12.7 mm)

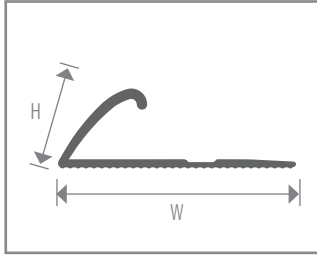


Anclaje multiuso para clavar que se puede usar para instalación de base de alfombra o con instalaciones de adhesivo. El reborde grande cubre incluso las alfombras más gruesas con espacio para insertar el borde. Se pueden utilizar tachuelas en la parte inferior en alfombra con instalaciones de base.

LARGO: 12 PIES (3.7 m) | TAMAÑO DEL EMPAQUE: 42 PZAS.

Número del perfil	Dimensiones	Acabados			
		HAB	HGA	HSI	HTI
CM14284	W=1-3/8" (35 mm), H=3/4" (19 mm)

ANCLAJES PARA CLAVAR

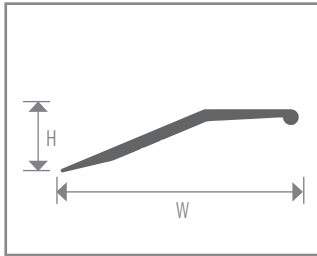


Anclaje comercial sin uña para clavar para uso en ambientes comerciales de circulación intensa. Se utiliza en instalaciones de alfombras con aplicación de adhesivo.

LARGO: 12 PIES (3.7 m) | TAMAÑO DEL EMPAQUE: 12 PZAS.

Número del perfil	Dimensiones	Acabados	
		HSI	HTI
CM14296	W=1-7/8" (47 mm), H=3/4" (19 mm)	•	•

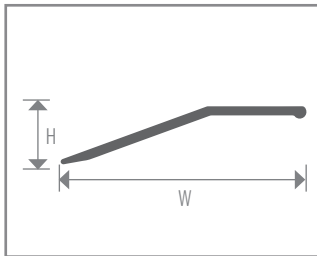
BARRAS BISELADAS



Barra biselada de 1-1/2 (38 mm) de uso residencial para transiciones. Elaborada para diferencias de altura de hasta 9/32" (8 mm).

LARGO: 12 pies (3.7 m)
TAMAÑO DEL EMPAQUE 42 PZAS.
DECORACIÓN METÁLICA*: 12 PZAS.

Número del perfil	Dimensiones	Acabados							
		CVG	DOK*	GOK*	HAB	HCR	HGA	HSI	HTI
CM14256	W=1-1/2" (38 mm), H=5/16" (8 mm)	•	•	•	•	•	•	•	•

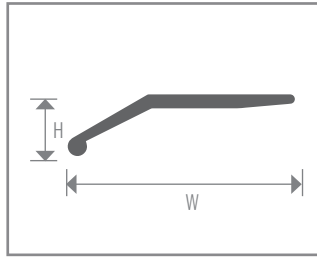


Barra biselada ponderada de 2" (50 mm) de uso comercial. Para uso en áreas de circulación intensa o donde existan diferencias de altura extremas.

LARGO: 12 PIES (3.7 m) | TAMAÑO DEL EMPAQUE: 12 PZAS.

Número del perfil	Dimensiones	Acabados		
		HGA	HSI	HTI
CM14261	W=2" (50 mm), H=3/8" (9.5 mm)	•	•	•

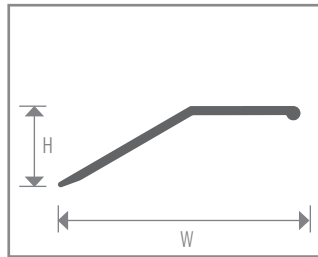
BARRAS BISELADAS



Barra biselada de 1" (25 mm) para transiciones. Elaborada para diferencias de altura de hasta 5/16" (8 mm).

LARGO: 12 PIES (3.7 m) | TAMAÑO DEL EMPAQUE: 42 PZAS.

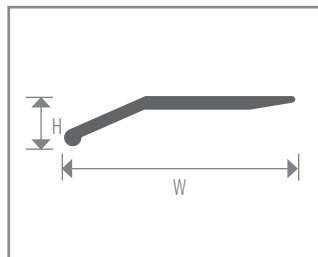
Número del perfil	Dimensiones	Acabados					
		CVG	HAB	HGA	HSI	HTI	KHG
CM14265	W=1" (25 mm), H=1/4" (6.4 mm)



Barra biselada económica de 1-1/2" (38 mm) para transiciones. Elaborada para diferencias de altura de hasta 5/16" (8 mm).

LARGO: 12 PIES (3.7 m) | TAMAÑO DEL EMPAQUE: 42 PZAS.

Número del perfil	Dimensiones	Acabados				
		CVG	HAB	HGA	HSI	HTI
CM14280	W=1-1/2" (38 mm), H=5/16" (8 mm)

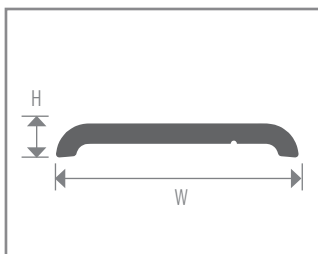


Barra biselada resistente de 1-1/2" (38 mm) para aplicación en áreas de circulación intensa. Elaborada para diferencias de altura de hasta 5/16" (8 mm).

LARGO: 12 PIES (3.7 m) | TAMAÑO DEL EMPAQUE: 42 PZAS.

Número del perfil	Dimensiones	Acabados		
		HGA	HSI	KHG
CM14283	W=1-1/2" (38 mm), H=5/16" (8 mm)	.	.	.

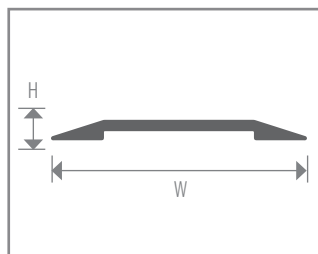
MOLDURA PARA UNIONES



Moldura para uniones de 3/4" (19 mm). Cubre las uniones de pisos de superficie dura o flexible.

LARGO: 12 PIES (3.7 m) | TAMAÑO DEL EMPAQUE: 42 PZAS.

Número del perfil	Dimensiones	Acabados		
		HGA	HSI	HTI
CM14277	W=3/4" (19 mm), H=1/10" (2.5 mm)	.	.	.

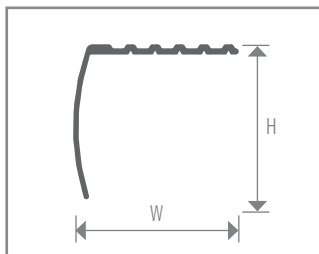


1-1/4" (31.8 mm) para uniones donde sea necesario cubrir mayor distancia.

LARGO: 12 pies (3.7 m)
TAMAÑO DEL EMPAQUE 42 PZAS.
DECORACIÓN METÁLICA*: 12 PZAS.

Número del perfil	Dimensiones	Acabados						
		CVG	DOK*	GOK*	HAB	HGA	HSI	HTI
CM14292	W=1-1/4" (31.8 mm), H=1/10" (2.5 mm)

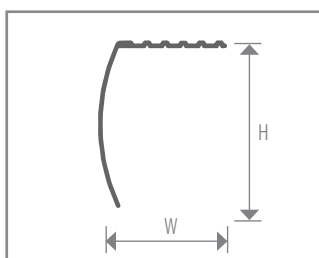
DIVERSOS TIPOS DE NARIZ DE ESCALÓN



Nariz de escalón prolongada. Protege de daños el borde de los peldaños. Este producto está diseñado para uso residencial o comercial ligero.

LARGO: 12 pies (3.7 m)
TAMAÑO DEL EMPAQUE 12 PZAS.
DECORACIÓN METÁLICA*: 12 PZAS.

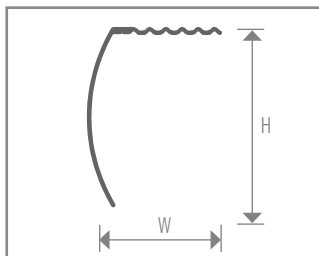
Número del perfil	Dimensiones	Acabados							
		CVG	DOK*	GOK*	HAB	HGA	HSI	HTI	KHG
CM14257	H=1-1/8" (28.6 mm), W=1-1/8" (28.6 mm)



Nariz de escalón prolongada. Protege de daños el borde de los peldaños. Este producto está diseñado para uso residencial o comercial ligero.

LARGO: 12 PIES (3.7 m) | TAMAÑO DEL EMPAQUE: 12 PZAS.

Número del perfil	Dimensiones	Acabados						
		CVG	HAB	HCR	HGA	HSI	HTI	KHG
CM14290	H=1-5/8" (41.3 mm), W=1" (25.4 mm)

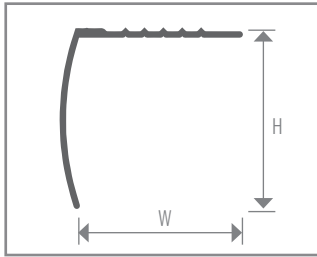


Nariz de escalón prolongada. Protege de daños el borde de los peldaños. Este producto está diseñado para uso residencial o comercial ligero.

LARGO: 12 PIES (3.7 m) | TAMAÑO DEL EMPAQUE: 12 PZAS.

Número del perfil	Dimensiones	Acabados		
		HGA	HSI	HTI
CM14295	H=2" (51 mm), W=1-1/4" (31.8 mm)	.	.	.

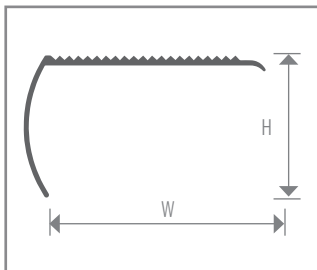
NARIZ DE ESCALÓN



Nariz de escalón prolongada. Protege de daños el borde de los peldaños. Este producto está diseñado para uso residencial o comercial ligero.

LARGO: 12 PIES (3.7 m) | TAMAÑO DEL EMPAQUE: 12 PZAS.

Número del perfil	Dimensiones	Acabados					
		CVG	HAB	HCR	HGA	HSI	HTI
CM14262	H=1-1/8" (28.6 mm), W=1-1/8" (28.6 mm)

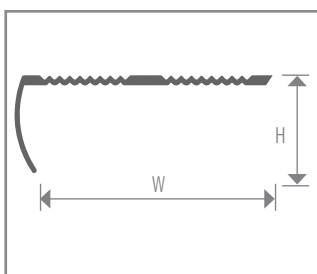


Nariz de escalón prolongada y banda en X en la huella. Brinda excelente tracción y protección en el borde del peldaño. Ideal para reparar peldaños donde la nariz de escalón existente esté desgastada. Diseñada para uso comercial.

Disponible con **perforación escalonada (DS)** o **perforación central (DC)**.

LARGO: 12 PIES (3.7 m) | TAMAÑO DEL EMPAQUE: 12 PZAS.

Número del perfil	Dimensiones	Acabados			
		BCL	HSI	HTI	SGA
CM14294	H=1-1/2" (38 mm), W=2-1/2" (63.5 mm)



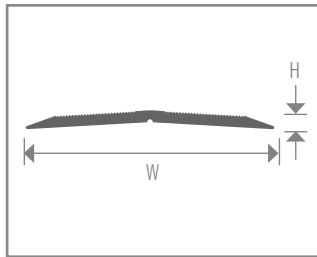
Nariz de escalón prolongada y banda en X en la huella. Brinda excelente tracción y protección en el borde del peldaño. Ideal para reparar peldaños donde la nariz de escalón existente esté desgastada. Diseñada para uso comercial.

Disponible con **perforación escalonada (DS)** o **perforación central (DC)**.

LARGO: 12 PIES (3.7 m) | TAMAÑO DEL EMPAQUE: 12 PZAS.

Número del perfil	Dimensiones	Acabados	
		BCL	SGA
CM14293	H=1-3/16" (30 mm), W=3-1/16" (77.8 mm)	.	.

UMBRALES



Umbral acanalado para uso en uniones de separación extensa. También se puede utilizar como cubierta de junta de expansión. Adecuado donde se requiera un perfil bajo o acceso con silla de ruedas.

Disponible con **perforación escalonada (DS)** o **perforación central (DC)**.

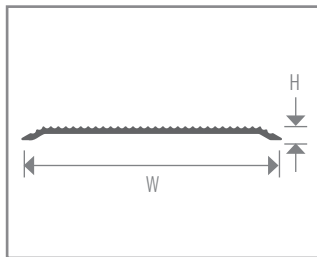
LARGO: 12 PIES (3.7 m) | TAMAÑO DEL EMPAQUE: 12 PZAS.

Número del perfil	Dimensiones	Acabados
		MIL

CM1144

W=2-1/2" (63.5 mm), H=3/16" (4.7 mm)

•



Umbral acanalado para uso en uniones de separación extensa. También se puede utilizar como cubierta de junta de expansión.

Disponible con **perforación escalonada (DS)** o **perforación central (DC)**.

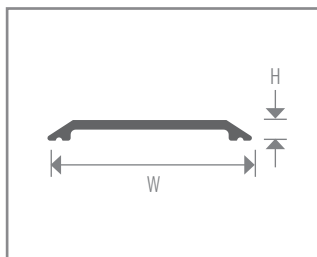
LARGO: 12 PIES (3.7 m) | TAMAÑO DEL EMPAQUE: 12 PZAS.

Número del perfil	Dimensiones	Acabados
		MIL

CM1148

W=4" (102 mm), H=1/8" (3.2 mm)

•



Umbral de superficie superior lisa para uso en uniones de separación extensa. También se puede utilizar como cubierta de junta de expansión. Adecuado para áreas de circulación intensa.

Disponible con **perforación escalonada (DS)** o **perforación central (DC)**.

LARGO: 12 PIES (3.7 m) | TAMAÑO DEL EMPAQUE: 12 PZAS.

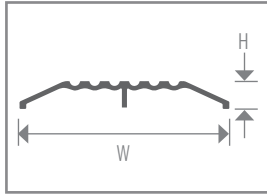
Número del perfil	Dimensiones	Acabados
		MIL


CM14297

W=2-1/2" (63.5 mm), H=1/4" (6.4 mm)

•

UMBRALES



 Perfil bajo (LP), se recomienda para áreas con acceso de sillas de ruedas

Umbrales de aluminio extrudido liso de calidad diseñados para uso en aplicaciones comerciales. Barras de soporte incorporadas para mayor resistencia.

Altura total de 1/2" (12.7 mm) para situaciones de reequipamiento. Perfil bajo de altura de 1/4" (6.3 mm) (LPB), se recomienda para áreas con acceso de sillas de ruedas.

Material indicado en el Comité para los materiales de construcción (CMB).

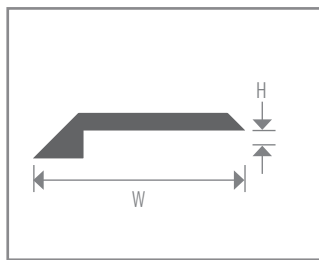
- Los umbrales vienen perforados en la línea central, escalonados o sin perforación.
- Los umbrales que se muestran cumplen con los requisitos de CAN/CSA-B651 y ADMG-1992.

Disponibles con **perforación escalonada (DS)** o **perforación central (DC)**.

LARGO: 12 PIES (3.7 m) | TAMAÑO DEL EMPAQUE: 5 PZAS.

Número del perfil	Dimensiones	Acabados
		MIL
WSB4424	W=4" (102 mm), H1=1/8" (3.2 mm), H2=1/2" (12.7 mm)	•
WSB4425	W=5" (127 mm), H1=1/8" (3.2 mm), H2=1/2" (12.7 mm)	•
WSB4426	W=6" (152.4 mm), H1=1/8" (3.2 mm), H2=1/2" (12.7 mm)	•
WSB4424LP	W=4" (102 mm), H1=1/8" (3.2 mm), H2=1/4" (12.7 mm)	•
WSB4425LP	W=5" (127 mm), H1=1/8" (3.2 mm), H2=1/4" (12.7 mm)	•
WSB4426LP	W=6" (152.4 mm), H1=1/8" (3.2 mm), H2=1/4" (12.7 mm)	•

REBORDE DE ESPECIALIDAD

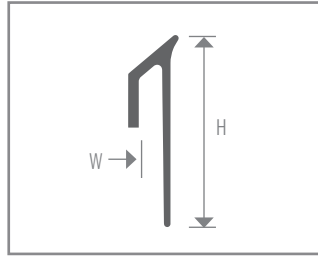



Remate de borde de baldosa para acabado de borde de baldosa o piso flexible. Adapta materiales desde 0.080" (2 mm) hasta 1/8" (3.2 mm) de espesor.

LARGO: 12 PIES (3.7 m) | TAMAÑO DEL EMPAQUE: 42 PZAS.

Número del perfil	Dimensiones	Acabados			
		HGA	HSI	HTI	SCA
CM14802	W=3/4" (19 mm), H=1/10" (2.5 mm)	•	•	•	•

REBORDE DE ESPECIALIDAD



Remate para piso flexible. Se utiliza para colocar láminas de moldura cóncava continua hacia la pared para rematar el borde expuesto. Para materiales desde 2.5 mm (1/10") o 3.2 mm (1/8") de espesor.

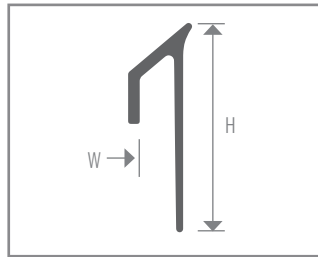
LARGO: 12 PIES (3.7 m) | TAMAÑO DEL EMPAQUE: 12 PZAS.

Número del perfil	Dimensiones	Acabados	
		HSI	SCA

CM1122

W=1/10" (2.5 mm), H=15/16" (23.8 mm)

• •



Remate para piso flexible. Se utiliza para colocar láminas de moldura cóncava continua hacia la pared para rematar el borde expuesto. Para materiales desde 2.5 mm (1/10") o 3.2 mm (1/8") de espesor.

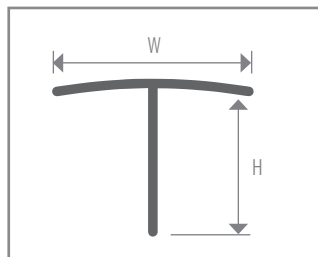
LARGO: 12 PIES (3.7 m) | TAMAÑO DEL EMPAQUE: 12 PZAS.

Número del perfil	Dimensiones	Acabados
		SCA

CM1125

W=1/8" (3.2 mm), H=15/16" (23.8 mm)

•



Moldura de interconexión de 7/8" (22.2 mm) de ancho. Se utiliza para cubrir separaciones en el piso donde se instalen interconexiones.

LARGO: 12 PIES (3.7 m) | TAMAÑO DEL EMPAQUE: 12 PZAS.

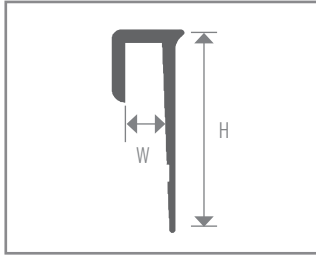
Número del perfil	Dimensiones	Acabados			
		MIL	SCA	SGA	STI

CM1155

W=7/8" (22 mm), H=5/8" (15.9 mm)

• • • •

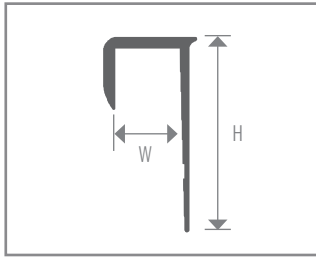
REBORDE DE ESPECIALIDAD



Reborde de remate con frente de 1/4" (6.4 mm) para material de 1/8" (3.2 mm).

LARGO: 12 PIES (3.7 m) | TAMAÑO DEL EMPAQUE: 42 PZAS.

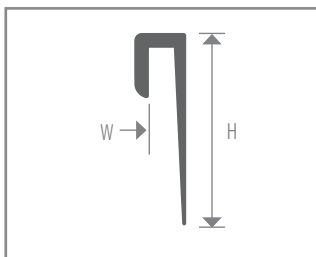
Número del perfil	Dimensiones	Acabados		
		MIL	SCA	STI
CM14281	W=1/8" (3.2 mm), H=3/4" (19 mm)	•	•	•



Reborde de remate con frente de 9/32" (7.1 mm) para material de 1/4" (6.4 mm).

LARGO: 12 PIES (3.7 m) | TAMAÑO DEL EMPAQUE: 12 PZAS.

Número del perfil	Dimensiones	Acabados		
		SBK	SCA	SGA
CM14282	W=1/4" (6.4 mm), H=3/4" (19 mm)	•	•	•

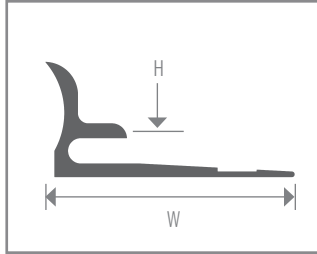


Reborde de remate con frente pequeño para material de 1/10" (3.2 mm).

LARGO: 12 PIES (3.7 m) | TAMAÑO DEL EMPAQUE: 42 PZAS.

Número del perfil	Dimensiones	Acabados
		SCA
CM14861	W=1/10" (2.5 mm), H=3/4" (19 mm)	•

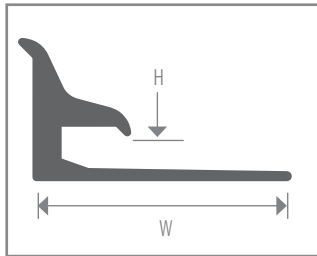

REBORDE DE ESPECIALIDAD



Inserto cóncavo de 1/16" (1.6 mm) para material laminado.

LARGO: 12 PIES (3.7 m) | TAMAÑO DEL EMPAQUE: 42 PZAS.

Número del perfil	Dimensiones	Acabados	
		MIL	SCA
CM14289	W=3/4" (19 mm), H=1/16" (1.6 mm)	•	•

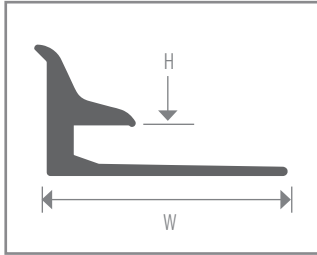



Inserto cóncavo de 3/32" (2.4 mm) para panel de madera procesada flexible de hasta 3/32" (2.4 mm).

LARGO: 12 PIES (3.7 m) | TAMAÑO DEL EMPAQUE: 40 PZAS.

Número del perfil	Dimensiones	Acabados	
		MIL	SCA
CM18176	W=3/4" (19 mm), H=1/10" (2.5 mm)	•	•

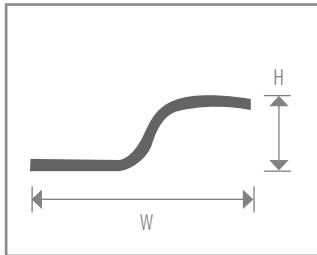

REBORDE DE ESPECIALIDAD



Inserto cóncavo de 1/8" (3.2 mm) para panel de madera procesada flexible de hasta 1/8" (3.2 mm).

LARGO: 12 PIES (3.7 m) | TAMAÑO DEL EMPAQUE: 12 PZAS.

Número del perfil	Dimensiones	Acabados		
		MIL	SCA	STI
CM99951	W=3/4" (19 mm), H=1/8" (3.2 mm)	•	•	•

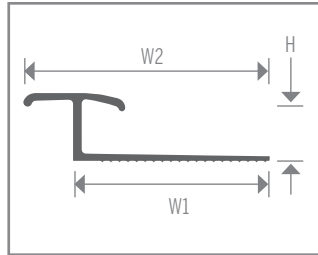


La barra en Z es un metal curvo de crisol para instalar alfombras alrededor de las chimeneas. Proporciona agarre mientras que permanece invisible.

LARGO: 4 PIES (3.7 m) | TAMAÑO DEL EMPAQUE: 1 PZA.

Número del perfil	Dimensiones	Acabados
		MIL
CM3220	W=1-3/16" (30 mm), H=1/2" (12.7 mm)	•

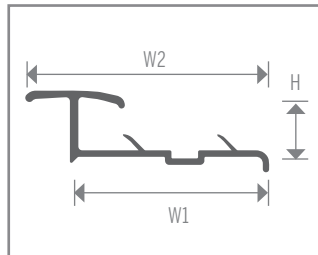
REBORDE DE ESPECIALIDAD



Divisor sin uñas para uso comercial. Se utiliza donde la alfombra instalada con aplicación de adhesivo se encuentra con la cerámica, la madera dura, el laminado, el piso acolchado sobre contrachapado o la lámina de vinilo en el contrapiso. (Se puede ajustar para aceptar materiales ligeramente más delgados). Para áreas de circulación intensa.

LARGO: 12 PIES (3.7 m) | TAMAÑO DEL EMPAQUE: 42 PZAS.

Número del perfil	Dimensiones	Acabados		
		HGA	HSI	HTI
CM14299	W1=1-7/16" (36.5 mm), W2=1-3/4" (44.5 mm), H=5/16" (8 mm)	•	•	•

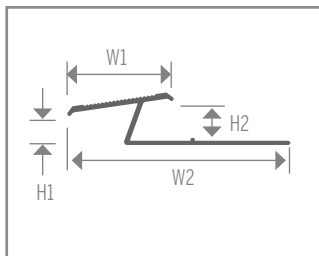



Divisor sin uñas para uso comercial. Se utiliza donde la alfombra estirada se encuentra con la cerámica, la madera dura, el laminado, el piso acolchado sobre contrachapado o la lámina de vinilo en el contrapiso. (Se puede ajustar para aceptar materiales ligeramente más delgados). Para áreas de circulación intensa.

LARGO: 12 PIES (3.7 m) | TAMAÑO DEL EMPAQUE: 12 PZAS.

Número del perfil	Dimensiones	Acabados	
		HGA	HSI
CM14300	W1=1-1/2" (38 mm), W2=1-13/16" (46 mm), H=5/16" (8 mm)	•	•

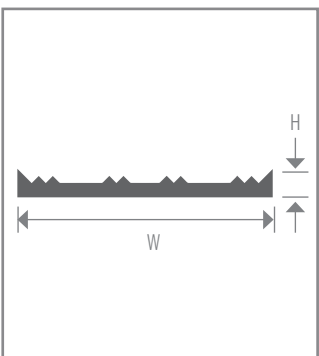
REBORDE DE ESPECIALIDAD



La moldura multiuso de altura ajustable se adapta a muchas aplicaciones. El producto se puede clavar para adaptarlo a los diversos espesores de los diferentes materiales de revestimiento de piso.

LARGO: 12 PIES (3.7 m) | TAMAÑO DEL EMPAQUE: 12 PZAS.

Número del perfil	Dimensiones	Acabados
		SCA
CM99953	W1=1-1/18" (26.8 mm), W2=2-5/16" (52.2 mm), H1=5/16" (8 mm), H2=7/16" (11.1 mm)	•



BORDE RECTO DE DIENTE DE SABLE de 2-1/4" (57.2 mm) de ancho. Las ranuras evitan que la herramienta se mueva debido a que se insertan en la alfombra. Permite que el técnico de la alfombra la pueda cortar hasta de 12 pies (3.7 m) de ancho. Transparente anodizado para evitar marcar la alfombra.

Tamaños disponibles: SE 29" (0.7 m) SE 75" (1.9 m) SE 36" (0.9 m) SE 84" (2.1 m) SE 150" (3.8 m)

LARGO: 3, 4, 6 PIES (0.9 m, 1.2 m, 1.8 m)
TAMAÑO DEL EMPAQUE: 1 PZA.

Número del perfil	Dimensiones	Acabados
		SCA
CM3210	W=2-1/4" (57.2 mm), H=1/4" (6.4 mm)	•

REBORDE DE ESPECIALIDAD

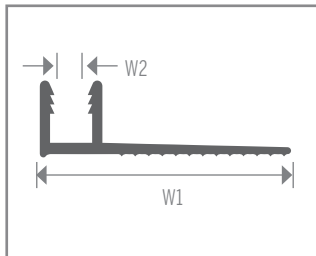


En ángulo para uso en esquinas para proteger el borde. También se puede utilizar como adorno. Se puede taladrar.

LARGO: 12 PIES (3.7 m) | TAMAÑO DEL EMPAQUE: 25 PZAS.

Número del perfil	Dimensiones	Acabados		
		BCL	SCA	STI
CM1162	1/2" x 1/2" (12.7 mm x 12.7 mm)	•	•	•
CM1163	3/4" x 3/4" (19 mm x 19 mm)	•	•	•
CM1164	1" x 1" (25.4 mm x 25.4 mm)	•	•	•

RIEL DE REMATE - SIN UÑA

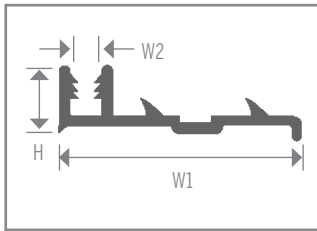


Canal sin uña para uso donde la alfombra con respaldo de goma se encuentra con un revestimiento de piso distinto.

LARGO: 12 PIES (3.7 m) | TAMAÑO DEL EMPAQUE: 12 PZAS.

Número del perfil	Dimensiones	Acabados
		MIL
CM14271	W1=1-1/4" (31.8 mm), W2=5/6" (21 mm)	•

RIEL DE REMATE - CON UÑAS



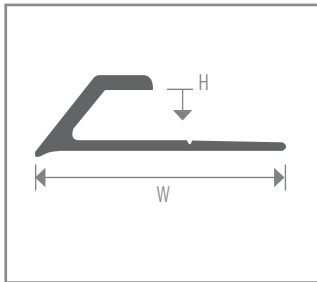

Canal con uña para uso donde la alfombra con respaldo secundario se encuentra con un revestimiento de piso distinto. Acepta todas las patas "T" de 3/16" (4.8 mm) o las tapas "E" tales como 1161, 1171, 1181.

LARGO: 12 PIES (3.7 m) | TAMAÑO DEL EMPAQUE: 12 PZAS.

Número del perfil	Dimensiones	Acabados	
		SAB	STI
CM14270	W1=5/32" (3.9 mm), W2=1-9/16" (40 mm), H=5/16" (7.9 mm)	•	•

REBORDE DE LUJO PARA BALDOSAS DE VINILO

EL VINILO ha transitado un largo camino con los años. Y hoy en día es más lujoso que nunca antes. Como líder de rebordes y molduras de piso, Loxcreen Flooring Group es una de las pocas empresas capaces de producir un reborde de aluminio lujoso para piso que es no solo lo suficientemente fuerte para soportar la circulación intensa diaria, sino que también es tan atractivo que complementa la belleza de los pisos de baldosas de vinilo de lujo.

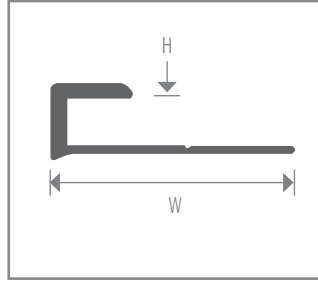



Reductor para uso con las baldosas de vinilo de lujo.

LARGO: 12 PIES (3.7 m) | TAMAÑO DEL EMPAQUE: 12 PZAS.

Número del perfil	Dimensiones	Acabados	
		SAB	STI
LV8303	W=15/16" (23.8 mm), H=1/8" (3.2 mm)	•	•
LV8304	W=15/16" (23.8 mm), H=3/16" (4.8 mm)	•	•
LV8305	W=15/16" (23.8 mm), H=7/32" (5.6 mm)	•	•

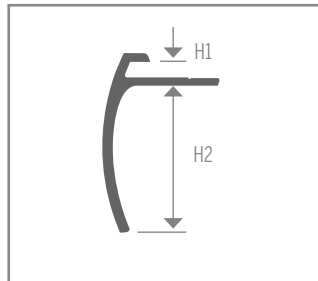
REBORDE DE LUJO PARA BALDOSAS DE VINILO



Remate de moldura en J/ terminal para uso con baldosas de vinilo de lujo.

LARGO: 12 PIES (3.7 m) | TAMAÑO DEL EMPAQUE: 12 PZAS.

Número del perfil	Dimensiones	Acabados	
		SAB	STI
LV8503	W=13/16" (20.6 mm), H=1/8" (3.2 mm)	•	•
LV8504	W=13/16" (20.6 mm), H=3/16" (4.8 mm)	•	•
LV8505	W=13/16" (20.6 mm), H=7/32" (5.6 mm)	•	•



Nariz de escalón para uso con baldosas de vinilo de lujo.

LARGO: 12 PIES (3.7 m) | TAMAÑO DEL EMPAQUE: 12 PZAS.

Número del perfil	Dimensiones	Acabados	
		SAB	STI
LV8703	H1=1/8" (3.2 mm), H2=1-7/8" (48 mm)	•	•
LV8704	H1=3/16" (4.8 mm), H2=1-7/8" (48 mm)	•	•
LV8705	H1=7/32" (5.6 mm), H2=1-7/8" (48 mm)	•	•

ACABADOS DE ALUMINIO

(Es posible que los colores no sean exactamente como aparecen en la ilustración.
Solicite una muestra antes de colocar el pedido)



BCL
TRANSPARENTE BRILLANTE




CVG
DORADO DE COVENTRY



DOK*
DECORATIVO DE METAL ROBLE OSCURO




GOK*
DECORATIVO DE METAL ROBLE
DORADO



HAB
BRONCE ENVEJECIDO MARTILLADO




HCR
COBRE MARTILLADO



HGA
ANODIZADO DORADO MARTILLADO




HSI
PLATEADO MARTILLADO



HTI
TITANIO MARTILLADO



KHG
KINTRIM DORADO MARTILLADO



MIL
ACABADOS NATURALES




SAB
BRONCE ANTIGUO SATINADO



SBK
NEGRO SATINADO



SCA
TRANSPARENTE SATINADO ANODIZADO



SGA
ANODIZADO DORADO SATINADO



STI
TITANIO SATINADO

POLÍTICA SOBRE CAJAS ROTAS

Se pueden adquirir cajas/empaques con menor cantidad de producto de ciertos artículos selectos con un cargo mínimo de 20 %. Para más información, comuníquese con sus representantes de servicio al cliente. No se realizarán devoluciones de artículos con menor contenido de la cantidad estándar de la caja/el empaque.

GARANTÍA LIMITADA DE LOS REVESTIMIENTOS DE PISO LOXCREEN

Los productos de Loxcreen Flooring Group están garantizados por un período de un (1) año a partir de la fecha de envío. Todos los productos estarán sujetos a las siguientes garantías de fabricación; los productos cumplen con la descripción original del producto y la descripción del contrato con solo las variaciones razonables aceptables en la industria. Estos productos son aptos para los fines para los cuales fueron diseñados y estarán adecuadamente empacados y etiquetados. Loxcreen Flooring Group reemplazará cualquier producto defectuoso si tal defecto se identifica antes de la instalación. Si se encuentra un defecto después de la instalación, se debe notificar por escrito a Loxcreen Flooring Group en el plazo de 10 días de la instalación. El cliente deberá permitir la inspección de la instalación a discreción de Loxcreen Flooring Group. Si al concluir la inspección Loxcreen Flooring Group determina que el producto está defectuoso, Loxcreen Flooring Group, a su discreción, suministrará los materiales de reemplazo que se adapten a los requisitos del contrato o emitirá un crédito igual pero que no exceda el precio de compra original por los bienes en cuestión. Loxcreen Flooring Group no asume responsabilidad alguna por la mano de obra ni el costo de otros materiales utilizados en tales instalaciones.

Estas garantías no desconocen ninguna garantía individual por categoría de producto implícita o establecida por Loxcreen Flooring Group.

Las garantías no se aplican a los siguientes artículos, términos y condiciones especificados:

- A. Concordancia exacta de color, tonalidad, textura o jaspeado.
 - B. Cualesquiera garantías distintas de las expresadas anteriormente, implícitas o prometidas por cualquier representante de ventas.
 - C. Los desgarros, roces, quemaduras u otros daños ocasionados por la instalación inadecuada o el uso o el mantenimiento inadecuados.
 - D. La venta de mercancía “de segunda” o “imperfecta”.
 - E. Los problemas ocasionados por la humedad, la presión hidrostática o el álcali en el contrapiso.
 - F. Los problemas causados por la instalación con un adhesivo no aprobado. Si no está seguro sobre la adecuación de un adhesivo en particular, llámenos para obtener nuestras recomendaciones.
 - G. Productos instalados en exteriores. Los productos de Loxcreen Flooring Group están diseñados para el uso en interiores únicamente.
 - H. La degradación del color ocasionada por la luz solar u otra exposición a los rayos ultravioleta.
- Estas garantías se otorgan en lugar de cualquier otra garantía, expresada o implícita. Todas las especificaciones del producto están sujetas a cambio sin aviso.



5720 Ambler Drive
Mississauga, ON, L4W 2B1
Teléfono: 1 800 565 6653
Correo electrónico: info@loxcreenflooring.com
Sitio web: www.loxcreenflooring.com