




DURA*TRIM

FLOOR COVERING ACCESSORIES



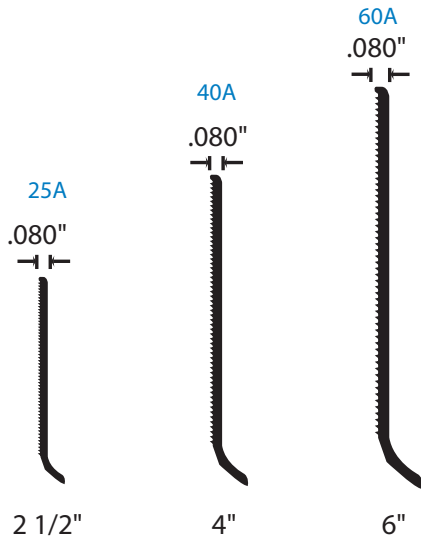
ACCESSOIRES COUVRE PLANCHER

Catalogue

VINYL WALL BASE PLINTHE DE VINYLE

Number / Numéro

Description



25A - 0.080" - 2.5" Vinyl Cove Base
 40A - 0.080" - 4" Vinyl Cove Base
 60A - 0.080" - 6" Vinyl Cove Base
 DTC25 2.5" Vinyl Corners
 DTC40 4" Vinyl Corners
 DTC60 6" Vinyl Corners
 Available in 32 colours.

25A - 0.080" - 2.5" Plinthe de vinyle
 40A - 0.080" - 4" Plinthe de vinyle
 60A - 0.080" - 6" Plinthe de vinyle
 DTC25 2.5" Coin en vinyle
 DTC40 4" Coin en vinyle
 DTC60 6" Coin en vinyle
 Disponible en 32 couleurs

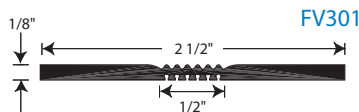
VINYL BASE SPECIFICATIONS

Flooring accessories shown in the finishing schedule as VINYL WALL BASE shall be high resin content vinyl wall base as manufactured by DURA-TRIM. All vinyl base shall be a height of _____ (Specify 2 1/2", 4", or 6") and a length of _____ (120 foot coils) in _____ (Specify toe or toeless) style. The wall base shall conform to the performance specifications of CSA-A126.5 and to Federal Specification ASTM 1861-98. The wall base shall be supplied free of surface blemishes and imperfections. Only premium quality wall base adhesives will be used for installing this product. Use of any other adhesive will void the DURA-TRIM warranty. When ordering, please specify _____ (25A for 2 1/2", 40A for 4" and 60A for 6") followed by the colour code from colour selection chart. (i.e.. 25A-055)

Spécifications sur la base de vinyle:

Les accessoires de revêtement de sol montrés dans le programme finissant comme la base murale en vinyle seront une base murale de haute résine tel que fabriqué par DURA-TRIM. Toute les bases de vinyles seront d'une hauteur de _____ (Spécifiez 2 1/2" , 4" ou 6") en longueur de _____ (Rouleau de 120 pieds) en style _____ (Sécifiez avec ou sans nez) La base murale sera conforme aux spécifications de performances du CSA-A126,5 et la spécifications Fédérale ASTM 1861-98. La base murale sera fournie sans défauts superficiels et des imperfections. Seulements les adhésifs de base murale de qualité supérieur seront utilisés pour installer ce produit. L'utilisation de toute autre adhésif annulera la garantie de DURA-TRIM. Une fois prêt à commander, s.v.p. spécifiez _____ (25A pour 2 1/2", 40A pour 4" et 60A pour 6") suivi par le code couleur de la charte des couleurs (ex. 25A - 055)

EXPANSION JOINT COVER COUVERT DE JOINT D'EXPENSION



1/8" Expansion Joint Cover

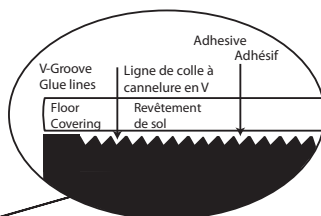
Black, Brown, Beige, Grey

Couvert de joint d'expansion

Noir, Brun, Beige, Gris

FLOOR EQUALIZER ÉGALISATEUR DE PLANCHER

Unique "V-Groove" glue lines provide greater surface area for vastly improved contact area.



Lignes de colle à cannelure en V unique fournissent une plus grande superficie pour une surface de contact énormément amélioré

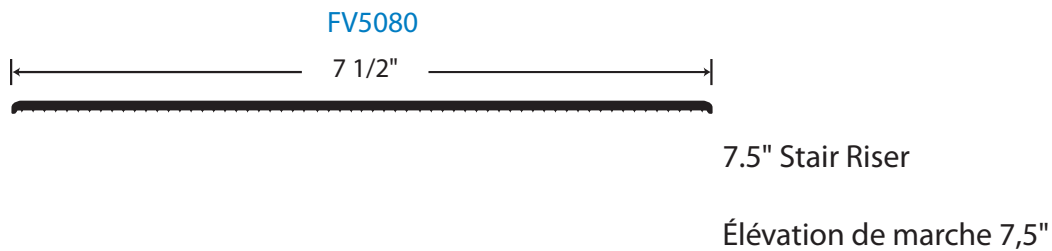
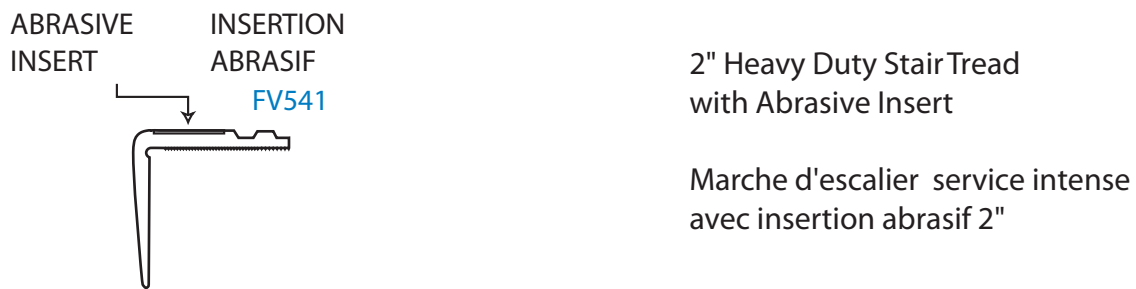
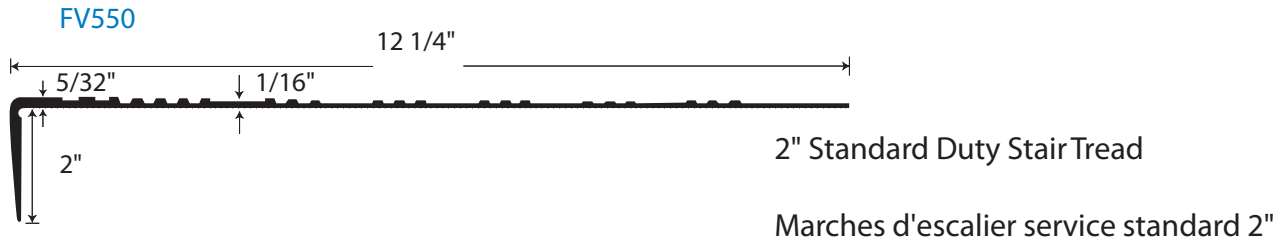


NUMBER NUMÉRO	Y	X
FV749	1/8"	11"
FV750	1/4"	11"
FV751	3/8"	11"
FV752	1/2"	11"

VINYL STAIRTREADS
MARCHES D'ESCALIER

Number / Numéro

Description



Available in 32 colours. Disponible en 32 couleurs

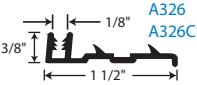
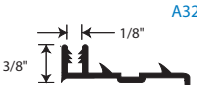

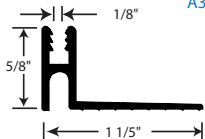
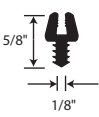
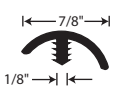
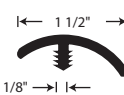
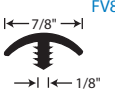
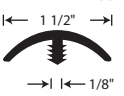
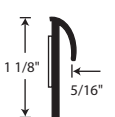
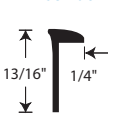
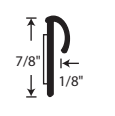
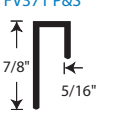
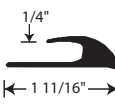
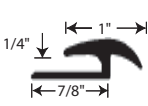
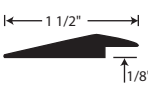
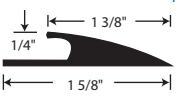
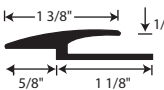
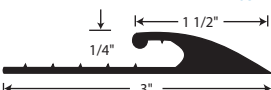
ARCHITECTS' MATERIAL SPECIFICATION

ALL RUBBER/VINYL STAIRTREADS supplied under this specification shall be DURA-TRIM RUBBER/VINYL STAIRTREADS and are designated as _____ (Specify FV550, FV540 or FV541 for ABRASIVE INSERT), and shall have a square nose that is 2" long as measured from the bottom of tread. The width of the tread shall be 12-1/4" and a length of _____ (Specify length up to 12 feet). The colour shall be _____ (Specify colour from DURA-TRIM Colour Chart). The Stair Tread will be installed using only premium adhesives specifically designed to be used with stair treads and vinyl compatible. FV550 and FV540 are in full compliance with Federal Specification RR-T-650 E, Composition B, Type 2 dated February 25, 1994 superseding RR-T-650D, September 22, 1988.

Spécifications du matériel d'architecte

Tout les pas d'escalier en caoutchouc/vinyle fournis sous cette spécification seront des pas d'escaliers en caoutchouc/vinyle et désigné comme _____ (spécifiez FV550, FV540, ou FV541 pour insertion abrasif.) et auront un nez carré qui est de 2" de long tel que mesuré du bas du pas. La largeur du pas sera de 12-1/4" et une longueur de _____ (Spécifiez la longueur jusqu'à 12 pieds) La couleur sera _____ (Spécifiez la couleur selon la charte de couleur de DURA-TRIM) Le pas de marche sera installé en utilisant seulement un adhésif de qualité supérieur spécifiquement utilisé pour les pas de marches et compatible au vinyle. FV550 et FV540 sont dans la pleine conformité avec la spécification fédérale RR-T-650 E, composition B, Type 2 en date du 2 Février, 1994 remplaçant la RR-T-650 D, du 22 Septembre, 1988.

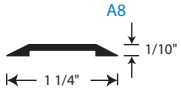
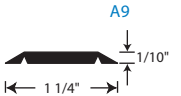
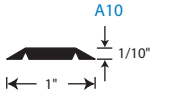

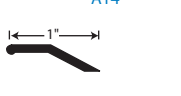
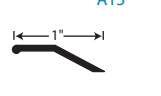
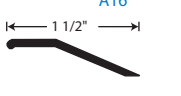
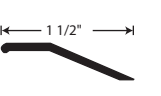
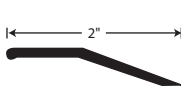
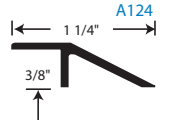

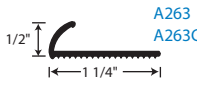
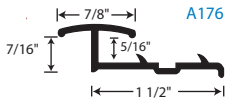
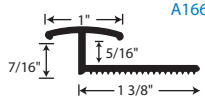
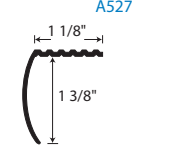
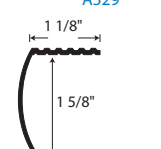
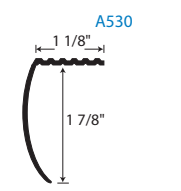
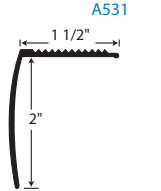
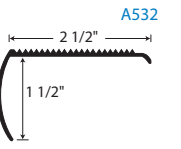
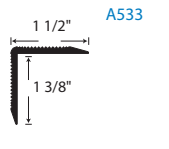
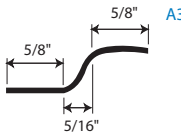

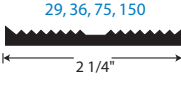
E & T CAP CHANNELS CANAL POUR CAPUCHON

Number / Numéro	Description	Number / Numéro	Description
 <p>A326 A326C*</p>	<p>Narrow Channel - Pinned Base Use with E or T caps</p> <p>Base à profilé étroit - Clouée Utilisez avec capuchon en E ou T</p>	 <p>A322 A322C*</p>	<p>Narrow Channel - Pinned Base Use with E or T caps</p> <p>Base à profilé étroit - Clouée Utilisez avec capuchon en E ou T</p>
 <p>A327 A327C*</p>	<p>Narrow Channel - Pinless Base Use with E or T caps</p> <p>Base à profilé étroit - Sans clou Utilisez avec capuchon en E ou T</p>	<p>* Available in contour * Disponible en matériau contour</p>	
 <p>A329</p>	<p>5/8" Pinless Channel Use with E or T caps</p> <p>Profilé sans clou Utilisez avec capuchon en E ou T</p>	 <p>FV890</p>	<p>3/8" Channel Extender Canal de prolongement</p>
<h3>VINYL TRIMS MOULURES EN VINYLE</h3>			
 <p>FV879</p>	<p>E-Cap Capuchon en "E"</p>	 <p>FV881</p>	<p>E-Cap large Capuchon en "E" Grand</p>
 <p>FV880</p>	<p>T-Cap Capuchon en "T"</p>	 <p>FV882</p>	<p>T-Cap large Capuchon en "T" Grand</p>
 <p>FV150 DRY FV151 P&S</p>	<p>FV150 - 1/4" Vinyl Cove Cap FV151 - 1/4" Vinyl Cove Cap - Peel & Stick</p> <p>FV150 - Chapeau de crique en vinyle 1/4" FV151 - Chapeau de crique en vinyle 1/4" - Pelé & Colé</p>	 <p>FV152 DRY FV153 P&S</p>	<p>FV152 - Wall Cap FV153 - Wall Cap - P & S</p> <p>FV152 - Capuchon murale FV153 - Capuchon murale - Pelé et colé</p>
 <p>FV160 P&S</p>	<p>1/8" Resilient Cove Cap - Peel & Stick Chapeau de crique élastique 1/8" - Pelé & Colé</p>	 <p>FV370 DRY FV371 P&S</p>	<p>FV370 - 1/4" Square Cove Cap for up to 5/16" FV371 - 1/4" Square Cove Cap for up to 5/16" P & S</p> <p>FV370 - Chapeau de crique carré 1/4" FV371 - Chapeau de crique carré 1/4" - Pelé & Colé</p>
 <p>FV140</p>	<p>FV140 - 3/16" Insert Reducer FV141 - 3/16" Insert Reducer - Peel & Stick</p> <p>FV140 - Réducteur à inséré FV141 - Réducteur à inséré - Pelé & Colé</p>	 <p>FV300</p>	<p>Carpet to Tile Divider Diviseur tapis à tuile</p>
 <p>FV182</p>	<p>Overlap Tile Reducer Réducteur de chevauchement de tuile</p>	 <p>FV180</p>	<p>1/4" Insert Reducer Réducteur à inséré</p>
 <p>FV181</p>	<p>Carpet to Tile Reducer Réducteur tapis à tuile</p>	 <p>FV183</p>	<p>1/4" Insert Reducer Réducteur à inséré</p>

Available in 32 colours. Disponible en 32 couleurs

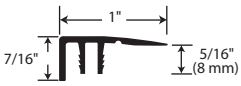
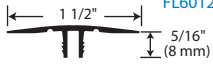
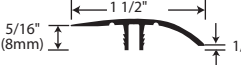

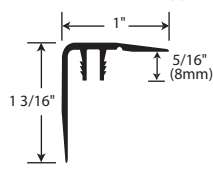
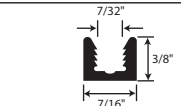

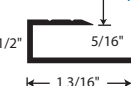

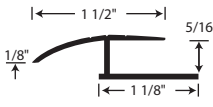
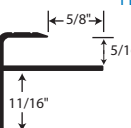
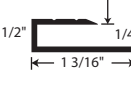
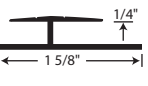
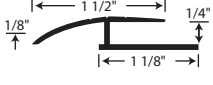
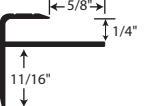
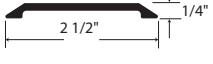
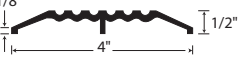
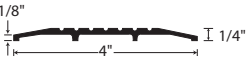
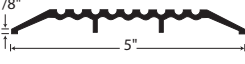
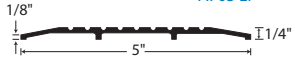


VINYL TRIMS MOULURES EN VINYLE

Number / Numéro	Description	Number / Numéro	Description
FV191 	0.080" (2mm) Reducer Strip Bande réductrice 0.080" (2mm)	FV192 	1/4" (6mm) Reducer Strip Bande réductrice 1/4" (6mm)
FV190 	1/8" (4mm) Reducer Strip Bande réductrice 1/8" (4mm)	FV193 	3/8" (9mm) Reducer Strip Bande réductrice 3/8" (9mm)
FV580 	1-5/8" Drop Commercial Insert Nosing Insertion de nez commercial avec descente de 1-5/8"	FV581 	1-3/4" Drop x 2-1/2" Tread Commercial Nosing Nez de marche commercial 1-3/4"(descente) x 2 1/2"
FV582 	1 1/2" X 2" Double Butt Nosing Nez de marche 1-1/2" x 2"	FV663 	Round Overlap Stair Nosing Nez de marche rond avec chevauchement
FV650 	1-5/8" x 1-5/8" Stair Nosing Nez de marche 1-1/8" x 1-5/8"	FV660 	1-7/8" x 1-7/8" Stair Nosing Nez de marche 1-7/8" x 1-7/8"
FV661 	2" x 2" Stair Nosing Nez de marche 2" x 2"	FV662 	2" Drop x 1-7/8" Tread Stair Nosing Nez de marche 2"(descente) x 1-7/8"
FV665 	2 5/8" x 2 1/2" Stair Nosing Nez de marche 2 5/8" x 2 1/2"	Available in 32 colours. Disponible en 32 couleurs	
FV310 	3/4" Small Fillet Strip Petite bande en filet 3/4"	FV400 	Self-Support Fillet Filet
FV320 	2" Large Fillet Strip Grande bande en filet		

Number / Numéro	Description	Finish / Finis	Number / Numéro	Description	Finish / Finis
	Flat Binder Bar 1-1/4" Barre d'attache plate	MLU HSI HGO		Flat Binder Bar 1-1/4" Barre d'attache plate	MLU HSI HGO HBR HBL
	Flat Binder Bar 1" Barre d'attache plate	MLU HSI HGO HBR HTI HBL		Tile Edge 5/8" Bordure de carreaux	MLU HSI HGO HBR HBL
	Bevelled Binder Bar 1" Barre d'attache biseautée	MLU HSI HGO HBR HTI HBL		Bevelled Binder Bar 1" Barre d'attache biseautée	MLU HSI HGO HBR
	Bevelled Binder Bar 1-1/2" Barre d'attache biseautée	MLU HSI HGO HBR HTI		Bevelled Binder Bar 1-1/2" Barre d'attache biseautée	MLU HSI HGO HBR
	Bevelled Binder Bar 2" Barre d'attache biseautée	MLU HSI HGO		5/16" Sub-floor Cap Chapeau de sous-plancher	HSI HGO
	Carpet Edge -Economy Pinned Bordure de Tapis -clouée économique	HSI HGO HTI		Carpet Edge -Economy Pinless Bordure de Tapis -sans clou économique	HSI HGO HTI
	Pinned Divider Séparateur cloué	HSI HGO HSC		Pinless Divider Séparateur sans clou	HSI HGO HSC
	Stair Nosing 1-3/8" Nez de marche d'escalier	HTI MLU HSI HGO HBL		Stair Nosing 1-5/8" Nez de marche d'escalier	MLU HSI HGO HTI
	Stair Nosing 1-7/8" Nez de marche d'escalier	MLU HSI HGO HTI		2" Drop Stair Nosing Nez de marche avec descente de 2"	HSI HGO
	2-1/2" Stair Nosing with 1-1/2" Drop Nez de marche 2'-1/2" avec descente de 1-1/2"	HSI HGO		1-1/2" Square Stair Nosing Nez de marche d'escalier carré	MIL MLU SGO
	Z bar-fireplace metal Z bar moulure pour métal cheminée	MIL		Coco mat Trim Coupe Coco Mat	SCL
	Strait Edge Bordure droite	SCL			

MLU Mira Lustre
HSC Hammered Satin Clear / Satin Clair Martelé
HSI Hammered Silver / Argent Martelé
HGO Hammered Gold / Or Martelé
HBR Hammered Bronze / Bronze Martelé
HTI Hammered Titanium / Titane Martelé
HBL Hammered Black / Noir Martelé
MIL Mill / Fini d'Usine
SCL Satin Clear / Satin Clair
SGO Satin Gold / Satin Or

LAMINATES MOULURES LAMINÉES

Number / Numéro	Description	Finish / Finis	Number / Numéro	Description	Finish / Finis
 FL6011	End moulding Moulure d'Embout	Red Oak, Oak, Maple, Cherry, Beech, Satin Clear or Satin Gold Chêne Rouge, Chêne, Érable, Cerise, Hêtre, Satin Clair et Satin Or	 FL6012	T Divider Diviseur en T	Red Oak, Oak, Maple, Cherry, Beech, Satin Clear or Satin Gold Chêne Rouge, Chêne, Érable, Cerise, Hêtre, Satin Clair et Satin Or
 FL6013	Reducer Réducteur	Red Oak, Oak, Maple, Cherry, Beech, Satin Clear or Satin Gold Chêne Rouge, Chêne, Érable, Cerise, Hêtre, Satin Clair et Satin Or	 FL6018	Reducer to Zero Réducteur à zéro	Red Oak, Oak, Maple, Cherry, Beech, Satin Clear or Satin Gold Chêne Rouge, Chêne, Érable, Cerise, Hêtre, Satin Clair et Satin Or
 FL6014	Stair Nosing Nez De Marche	Red Oak, Oak, Maple, Cherry, Beech, Satin Clear or Satin Gold Chêne Rouge, Chêne, Érable, Cerise, Hêtre, Satin Clair et Satin Or	 FL6015	Channel (for 6011, 12, 13, 18) Canal (Pour 6011, 12, 13, 18)	 FL6017 Channel (for 6014) Canal (Pour 6014)
 FL4011	J-end moulding Moulure en J	Satin Clear Satin Gold Satin Clair Satin Or	 FL4012	Divider Diviseur	
 FL4013	Reducer Réducteur	Satin Clear Satin Gold Satin Clair Satin Or	 FL4014	Stair Nosing Nez De Marche	Satin Clear Satin Gold Satin Clair Satin Or
 FL5011	6mm J-end moulding Moulure en J	Satin Clear Satin Gold Satin Clair Satin Or	 FL5012	6mm Divider Diviseur	Satin Clear Satin Gold Satin Clair Satin Or
 FL5013	6mm Reducer Réducteur	Satin Clear Satin Gold Satin Clair Satin Or	 FL5014	6mm Stair Nosing Nez De Marche	Satin Clear Satin Gold Satin Clair Satin Or
THRESHOLDS MOULURES DE SEUILS			 A700	Plain Threshold 2-1/2" Seuils de Recouvrement lisse	Mill Fini d'Usine
 A702	Grooved Threshold 4" Seuils de recouvrement à rainures	Mill Fini d'Usine	 A702 LP	Grooved Threshold 4" - Low Profile Seuils de recouvrement à rainures à bas profile	Mill Fini d'Usine
 A703	Grooved Threshold 5" Seuils de recouvrement à rainures	Mill Fini d'Usine	 A703 LP	Grooved Threshold 5" - Low Profile Seuils de recouvrement à rainures à bas profile	Mill Fini d'Usine
 A704	Grooved Threshold 6" Seuils de recouvrement à rainures	Mill Fini d'Usine	 A704 LP	Grooved Threshold 6" - Low Profile Seuils de recouvrement à rainures à bas profile	Mill Fini d'Usine